

DENTE SANO



CONDIZIONE DI SALUTE

Gengiva sana
Non sanguinamento
Osso sano che sostiene la radice del dente

IL PROBLEMA



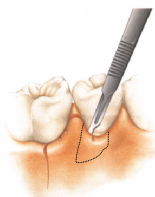
MALATTIA PARODONTALE

Gengivite= infiammazione con gengive rosse e scure
Piorrea= sanguinamento e pus
Mobilità= distruzione dell'osso
Effetto finale= perdita del dente

IL TRATTAMENTO CLASSICO: LA CHIRURGIA

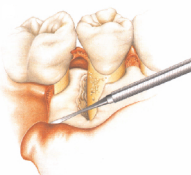
TASCA

Bisturi per aprire la tasca ed eliminare i tessuti malati. Vengono inevitabilmente danneggiati anche tessuti sani.



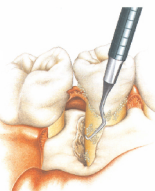
RADICE DENUDATA

Esposizione delle radici (per pulire) e dei difetti ossei per correggerli.



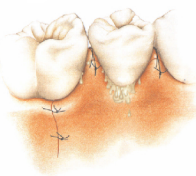
LEVIGATURA

Rimozione del tartaro e levigatura delle radici per eliminare i batteri.
Eventuali materiali per rigenerazione ossea.



FINE TRATTAMENTO

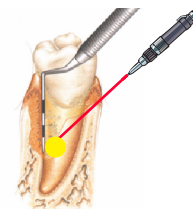
Sutura della gengiva con punti in seta.
Rimozione dopo 7/14 gg.
I tessuti devono rimarginarsi con tempi lunghi (3-6-mesi)



L'INNOVAZIONE L.A.S.E.R.

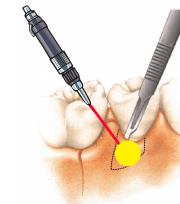
MALATTIA

La luce LASER veicolata dalla fibra ottica, molto sottile e flessibile, raggiunge in profondità il TARTARO e la superficie radicolare infetta



DENTRO LA TASCA

Senza bisogno di intervenire chirurgicamente sui tessuti, agisce direttamente dentro la tasca



DISGREGA il tartaro favorendone la rimozione
STERILIZZA la superficie radicolare eliminando i batteri
VAPORIZZA i tessuti di granulazione (infiammatori)
VETRIFICA la superficie radicolare che diventa più liscia

SALUTE

La gengiva guarisce e l'osso si rigenera per eliminazione completa o quasi totale del TARTARO e dei BATTERI
MIGLIORE RISULTATO SENZA CHIRURGIA E ANESTESIA



LO STRUMENTO L.A.S.E.R.

L (Light)
A (Amplification) by
S (Stimulated)
E (Emission) of
R (Radiation)

Il LASER è un dispositivo che produce un raggio di luce monocromatica (di un unico colore), coerente e collimato.

Il LASER applicato in odontoiatria è una nuova tecnologia che tratta le patologie orali offrendo un sicuro confort alle persone che affrontano le cure e una grande efficacia terapeutica.



IL LASER E LE SUE APPLICAZIONI

ANESTESIA

Utilizzato per anestetizzare i denti dei bambini

BISTURI

Per piccoli interventi rapidi, indolori e senza sanguinamento

DESENSIBILIZZAZIONE


Riduce la sgradevole sensazione dei denti sensibili

TRATTAMENTO SINTOMATICO

Herpes Tzoster - Afte - Ipersensibilità dentale

BIOSTIMOLAZIONE

Migliora la guarigione dopo interventi chirurgici



Il Laser in odontoiatria

RIVAROSSA
T E A M

POLIAMBULATORIO MEDICO E ODONTOIATRICO

Via ognissanti 30
12051 ALBA CN
TEL. 0173 362757 - 0173 442221

Studio dentistico RIVAROSSA

Via Emanuele Filiberto 34
12045 FOSSANO CN
Tel. 0172 61524

Mail: alba@rivarossa.net
Sito internet: www.rivarossa.net